

LEXLY

LAW MADE EASY

Open

När någon gått bort


- en genomgång om vad alla bör känna till

Vad vi ska prata om

- Vad händer juridiskt när någon dör
- Vad måste man som anhörig göra
- Vem har rätt att göra vad?
- Hur gör man med bouppteckning och arvskifte
- Hur ska man tänka kring den avlidnes sociala medier

Vad händer när någon dör?

- Läkare dödförklarar och skickar anmälan till dödsfallsregistret hos SKV
- Övergår till att bli dödsbo (juridisk person)
- Dödsfallsintyg med Släktutredning – Skatteverket
- Automatiska processer (myndigheter, banker)



Vad måste göras?

- Begravning – måste hållas inom 1 månad – Vita Arkivet eller liknande tjänst?
- Släktutredning hos SKV - Identifiera vem som har rätt att representera dödsboet – dödsbodelägare
- Leta efter testamente (Testamentsförvaringstjänst)
- Dödsboförvaltning – Vem ska förvalta dödsboet?
- Bouppteckning – ska skickas in till skatteverket inom 4 månader
- Arvskifte
- Avsluta dödsboet



Annat som är bra att tänka på

- Adressändra (eller eftersänd post) om det behövs
- Avsluta abonnemang & medlemskap (t ex tidning, streamingtjänster etc)
- Kontakta den avlidnes bank – kan hjälpa till med uppgifter och betalningar
- Räkningar som kommer efter dödsfallet ska dödsboet betala
- Kostnader som uppstår i samband med dödsfall eller begravning ska dödsboet betala





Om arvingar

Vem är vem?

Arvingar

Dödsbodelägare

Den eller de som har rätt att ärva direkt. T ex efterlevande make/maka eller särkullbarn.

Efterarvingar

De som ärver från dödsboet först när annan arvinge har avlidit, t ex gemensamma barn.

Testamentestagare

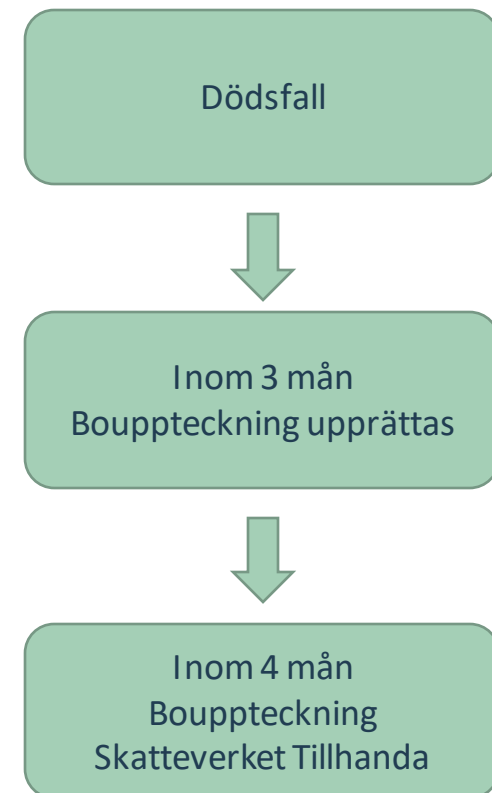
Den som angivits som arvinge av något i testamente.



Om Bouppteckning

Vad är en bouppteckning?

- En förteckning över den avlidnes, och make/makas, tillgångar och skulder.
- Ansvar för att en bouppteckning görs är den som känner dödsboet bäst – en så kallad bouppgivare.
- Ska upprättas inom 3 månader från dödsdagen och två utomstående förrättningsmän ska utses för att intyga att förrättningen genomförts korrekt.
- Ska ha skickats till Skatteverket inom 4 månader från dödsdagen
- Behöver en bouppteckning alltid göras?
- Dödsboanmälan till socialtjänsten i den kommun den avlidne var bosatt



Hur gör man en bouppteckning?

- Kan göras själv – Skatteverket har blankett
- Kan göras med stöd av onlinetjänster
 - Vid tillfällen då det inte är så komplext
 - En onlinetjänst ger extra stöd och vägledning
- Kan göras av jurist
 - Om oense
 - Mer komplexa ärenden
 - När tid och ork inte finns

Skatteverket Bouppteckning Skatteverkets aktinstämpel

Uppgifter om den avlidna

Personnummer: _____
Namn och bostadsadress vid dödsfallet: _____
Dödsdag: _____
Medborgarskap (om ej svenskt): _____

Efterlevande make, registrerad partner eller sambo

Personnummer: _____
Namn och adress: _____
 Dödsbodelägare

Närvaro vid förtäring eller kallad - Ange ett alternativ: _____
 Personlig närvaro Närvaro genom fullmakt/ förmyndarskap Kallelsebevis Make/registrerad partner Sambo

Övriga personer som ska vara kallade till bouppteckningsförrättningen

Personnummer: _____
Namn och adress: _____
 Dödsbodelägare Efter-arvinge

Närvaro vid förtäring eller kallad - Ange ett alternativ: _____
 Personlig närvaro Närvaro genom fullmakt/ förmyndarskap Kallelsebevis Annet - ange vilket

Sätskap till den avlidna - Ange ett alternativ: _____
 Barn Gemensamt barn

Personnummer: _____
Namn och adress: _____
 Dödsbodelägare Efter-arvinge

Närvaro vid förtäring eller kallad - Ange ett alternativ: _____
 Personlig närvaro Närvaro genom fullmakt/ förmyndarskap Kallelsebevis Annet - ange vilket

Sätskap till den avlidna - Ange ett alternativ: _____
 Barn Gemensamt barn

Personnummer: _____
Namn och adress: _____
 Dödsbodelägare Efter-arvinge

Närvaro vid förtäring eller kallad - Ange ett alternativ: _____
 Personlig närvaro Närvaro genom fullmakt/ förmyndarskap Kallelsebevis Annet - ange vilket

Sätskap till den avlidna - Ange ett alternativ: _____
 Barn Gemensamt barn

Ingivare/Kontaktperson

Personnummer (stäm): _____
Namn: _____
Adress: _____
E-postadress: _____

SKV 4600 07 sv web 19

Att ta reda på innan bouppteckningen görs

1. Vilka är arvingarna

– ska kallas till förrättningsmöte för godkännande av bouppteckningen

2. Vilka skulder & tillgångar finns

3. Vilka försäkringar finns

4. Finns det några juridiska avtal

(testamente, äktenskapsförord, gåvobrev etc.)

Om Förrättningsmöte

Om Förrättningsmöte

- Ska hållas inom 3 månader
- Tillfället då bouppteckningen går igenom och godkänns
- En kallelse måste ha skickats ut i god tid (14-30 dagar innan) – av bouppgivaren
- Om någon inte närvarar
 - Fullmakt
 - Skriftligt meddela om ej närvaro
- Två förrättningsmän ska vara vittnen
- Bouppteckningen ska godkännas vid förrättningsmötet. Det går inte att godkänna den efter mötet.





Om arvskifte

Om arvskifte

- Skatteverket godkänner och registrerar bouppteckningen (just nu 9-11 veckors väntetid innan handläggning påbörjas)
- Ett dokument som visar vem som har rätt till vad
- Ska skrivas under av samtliga arvingar
- Måste arvskifte alltid göras?



Bodelning vid dödsfall

Bodelning

- Måste bodelning alltid göras?
- När gör man bodelning vid dödsfall?
- Vad bör man tänka på?
- Efterlevande make har alltid rätt att få behålla sitt giftorättsgods upp till 4 prisbasbelopp

Bodelning =

Uppdelning av ekonomi
och egendom efter
dödsfall eller
separation/skilsmässa



Sociala medier

Sociala medier

- Inventering av sociala medier
- Kontakta var och en av sociala medierna
 - Facebook
 - Instagram
 - Youtube/Gmail
 - Twitter
 - LinkedIn

Tips! För dig med Iphone finns möjlighet att utse någon som får tillgång till din data som är sparad i Icloud.

Googla på "Apple kontakt för digitalt arv"





Avsluta dödsboet

Avsluta dödsboet

- Även efter arvsiftet finns dödsboet kvar - Dödsboet brukar oftast bli avslutat året efter dödsfallet.
- Det finns mer att göra närmaste tiden efter - exempelvis deklARATION
- Hos Skatteverket får du information om vad som gäller

The image shows two Swedish tax forms. The left form is 'Specifikation av inkomstskattens utslag' (Specification of the tax relief) and the right form is 'Inkomstdeklaration 1 2015' (Income Declaration 1 2015). Both forms are yellow and contain various tax-related data and tables. The right form has a table with columns for 'Inkomst - Typen' and 'Avdrag - Kapital', and a section for 'Skattereduktioner' (Tax reductions) with values like 8 600 and 2 200. There is also a section for 'Umlägg för fastighetsavgift' (Transfer for property tax) with a value of 600 000. The forms are filled out with handwritten and printed information.

**Vad kan Lexly hjälpa
till med?**

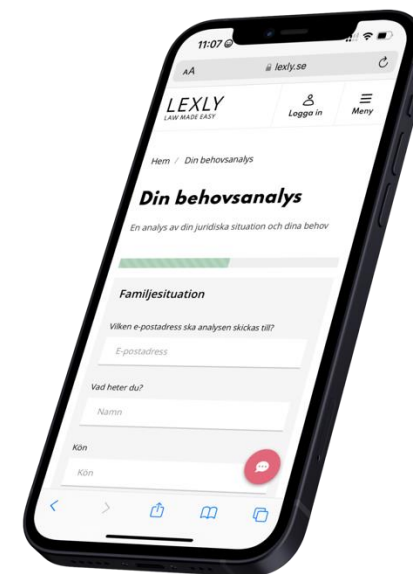
Vad kan Lexly hjälp till med?

- Tyda/granska testamente/äktenskapsförord/samboavtal och andra juridiska dokument den avlidna hade
- Bouppteckning
- Arvskifte
- Bodelning
- Försäkringsinventering
- Sociala medier inventering
- Övergripande rådgivning
- Hjälp vid tvister



Tänk på dig som är kvar

- Kan vara värt att se över sin egen situation
 - Hur ska arvet hanteras?
 - Hur vill jag att det blir för mig?
 - Hur vill jag att det blir för mina efterlevande?
- Gratis rådgivning – identifiera vad du kan behöva
- Skriv avtal själv, eller med jurist
- Dokumentförvaring



Kontakta oss - vi hjälper dig



0771 24 00 24



info@lexly.se

lexly.se/kontakta-jurist

**10 % rabatt
på avtal online
eller med jurist**

Läs mer på www.smartsenior.se/lexly